

Triprime

GARANT

De buitenplaat met FSC milieucertificaat

U zoekt een plaat die voor zeer veel toepassingen geschikt is?
U wilt niet gronden en plamuren?
U wilt 15 jaar garantie? Dan heeft u met TriPrime de juiste plaat in handen. Deze door en door berkenplaat is voorzien van een overschilderbare coating van 390 gr/m². TriPrime is een kwaliteitsproduct met CE2+ en ISO 9002 dat wordt geleverd mét FSC-certificaat.

Blijvend glad

TriPrime is voorzien van een zware paintfilm. Deze is nabehandeld met een sterke watergedragen UV-primer. De uiteindelijke oppervlaktebescherming van de plaat is ongeveer 390 gr/m².

Scheurtjes in het dekfiner krijgen geen kans. Na het afschilderen is de plaat dus altijd blijvend glad!

Duurzaam en onderhoudsarm

Dankzij de uitstekende verfhechting is gronden overbodig. TriPrime is snel te verwerken en dat levert tijdswinst op. Het product staat bekend om zijn sterkte, stabiliteit en duurzaamheid. Bovendien is het materiaal eenvoudig te verwerken en onderhoudsarm.

Afmetingen

250 x 125 cm

153 x 305 cm

215 x 95 cm

Dikte

9, 12, 15, 18 en 40 mm

9, 12, 15, 18 en 40 mm

40 mm

TriPrime boeidelen

250 x 20 cm 385 x 20 cm* 18 mm * dwarsgefinerd

250 x 25 cm 385 x 25 cm 18 mm

250 x 30 cm 385 x 30 cm 18 mm



Het keurmerk voor verantwoord bosbeheer

Triprime wordt duurzaam geproduceerd en is FSC gecertificeerd

trima

plaatmaterialen

Symon Spiersweg 17
postbus 2073
1500 GB Zaandam
tel. 075 - 655 99 99
fax 075 - 655 99 00
www.trima.nl



Triprime

GARANT

verwerkings- voorschriften

Opslag

De platen dienen vlak en horizontaal te worden opgeslagen in een droge, goed geventileerde ruimte op bundels van maximaal 1 meter hoog, ondersteund door voldoende strijken om doorbuiging te voorkomen.

Als er geen geschikte droge opslag op de bouwplaats aanwezig is, zorg dan voor voldoende dekzeilen om de platen af te dekken. Probeer de duur van deze wijze van opslag tot een minimum te beperken.

Verwerking

Triprime kan met normaal gereedschap worden verwerkt. De fabrieksmatige randafwerking van Triprime is geen eindafwerking maar bedoeld voor opslag en transport. U dient de plaatranden voor het schilderen altijd iets af te ronden. Wij bevelen aan om voor het schilderen de plaat te ontvetten en licht te schuren met korrel 100 of met Scots-Brite.

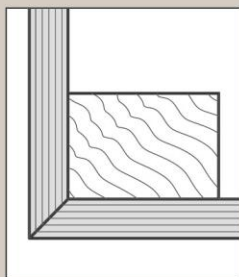
Constructie

- Randen rondom 10 mm vrijhouden. Dit is de minimale ruimte voor periodiek onderhoud.
- Horizontale boeistroken aan de bovenzijde beschermen met een daktrim.
- Voldoende ventilatie aanbrengen in de constructie.
- Juiste h.o.h. afstand van het regelwerk.
- Bevestigen met corrosievrije schroeven.
- Schroefgaten voorboren, minimaal 20 mm van de plaatrand en 25 mm uit de hoek.

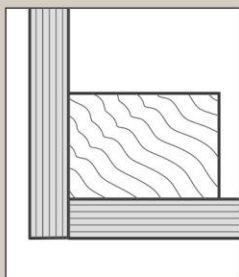
Randafwerking

Voor een duurzaam resultaat dient u direct na montage de randen en schroefgaten minimaal 2x te behandelen met PVAC-lijm met verharder (klasse D4) of een triplex sealer. Daarna dient u het oppervlak 'vol' af te lakken. Voor versnelde waterafvoer adviseren wij horizontale naden aan de bovenkanten af te schuinen en de onderkanten 'arm' te schaven.

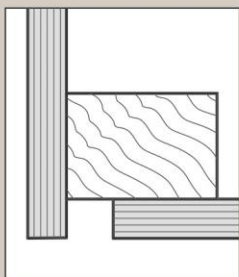
Raadpleeg altijd de verwerkingsvoorschriften van uw verfleverancier voor de juiste afwerking.



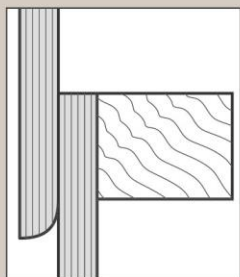
fout



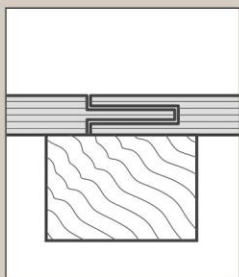
fout



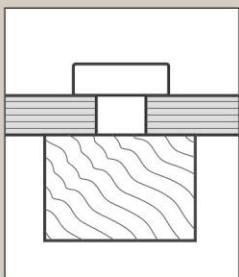
goed



goed



fout



goed

trima

plaatmaterialen

Symon Spiersweg 17
postbus 2073
1500 GB Zaandam
tel. 075 - 655 99 99
fax 075 - 655 99 00
www.trima.nl